

Üzembe helyezési és karbantartási útmutató a BHP Benefit és SHP Super modellekhez

GYÁRTÓMŰVI NYILATKOZAT

Hivatkozás a 89/392/EEC EK Gépészeti Irányelvre és kiegészítéseire

A termékek megfelelnek a 89/392/EEC EK Gépészeti Irányelvnek és annak kiegészítéseinek hivatkozva a biztonsági standardokra:

- **EN 60335-1 (CEI 61-50)**Háztartási- és hasonló elektromos berendezések biztonsága
Általános szabályok
- **CEI-EN 60335-2-40** Háztartási- és hasonló elektromos berendezések biztonsága – 2. rész:
elektromos hőpumpákra, légkondicionálókra és páramentesítőkre vonatkozó különleges előírások
- **89/366 CEE** sz. Gépészeti Irányelv és kiegészítései. Elektromágneses megfelelés.
- **Alacsony feszültség 73/23 CEE** sz. Irányelv

Termékeink, illetve azok a berendezése, melyekbe beépítésre kerülnek, vagy melyeknek részét képezik addig nem helyezhetők üzembe, míg nincs igazolva, hogy megfelelnek az EK Gépészeti Irányelvnek.

ÓVINTÉZKEDÉSEK: az instrukciók be nem tartása személyi sérüléshez, vagy a berendezés károsodásához vezethet.

A) Az üzembe helyezéshez és szereléshez szükséges moztatás során kötelező a következők betartása:

- 1- alkalmazzon szakembereket a berendezések mozgatásához (daru, emelőtargonca, stb.)
- 2- Viseljen munkavédelmi kesztyűt
- 3- Sose tartózkodjon függő teher alatt

B) Mielőtt az elektromos bekötéssel folytatná, kötelező a következők betartása:

- 1- csak szakembereket alkalmazzon
- 2- győződjön meg róla, hogy a bekötendő kábelek nincsenek áram alatt
- 3- az elektromos főkapcsolót kapcsolja ki és zárja le a szerelés idejére

C) Mielőtt az osztó/gyűjtő csatlakozásokkal folytatná, kötelező a következők betartása:

- 1- csak szakembereket alkalmazzon
- 2- győződjön meg róla, hogy az osztókör le van zárva (nincs nyomás)
- 3- a forrasztásnál győződjön meg róla, hogy a forrasztóláng nincs a berendezés felé irányítva (használjon védőlemezt, ha szükséges)

D) Kezelés: a LU-VE termékek a következő anyagok felhasználásával készülnek:

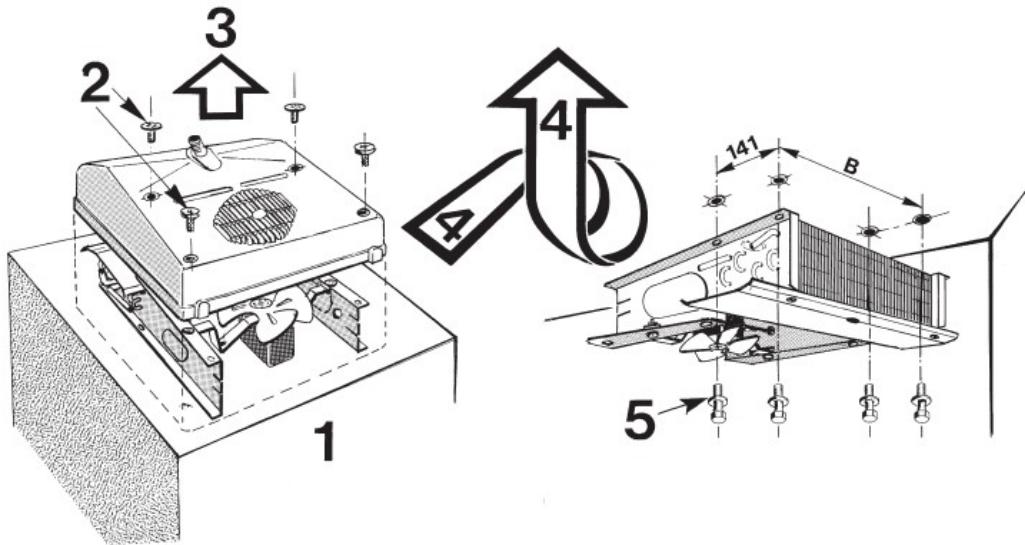
Műanyagok: polietilén, ABS, gumi

Vastartalmú anyagok: vas, rozsdamentes acél, réz, alumínium (esetenként megmunkált)

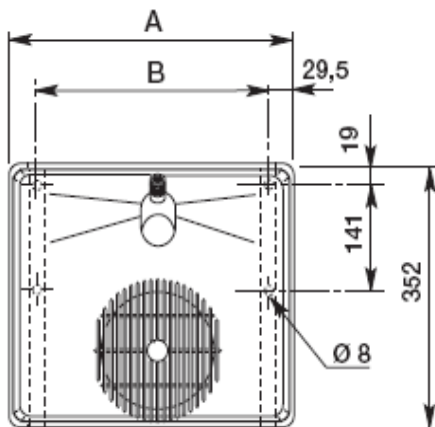
Hűtőfolyadékok: kövesse a vonatkozó berendezés üzembe helyezési útmutatóját

A) Távolítsa el az átlátszó védőfóliát a lakkozott fém részektől

ÜZEMBEHELYEZÉS

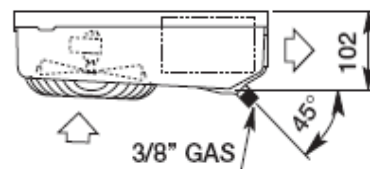
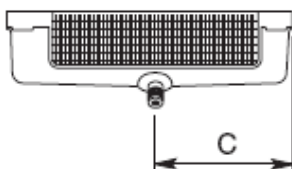


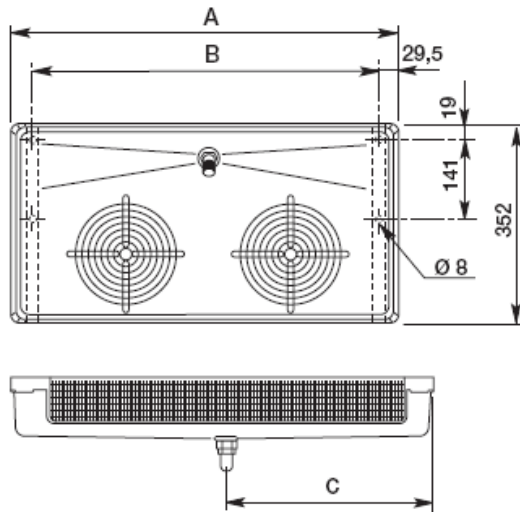
BHP	4	5	-	-
SHP	6	9	11	19
A = mm	390	390	675	675
B = mm	315	315	600	600
C = mm	187	187	330	330



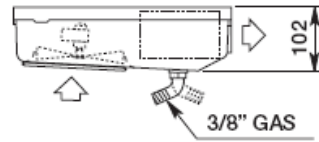
**BHP 4
BHP 5**

**SHP 6
SHP 9**





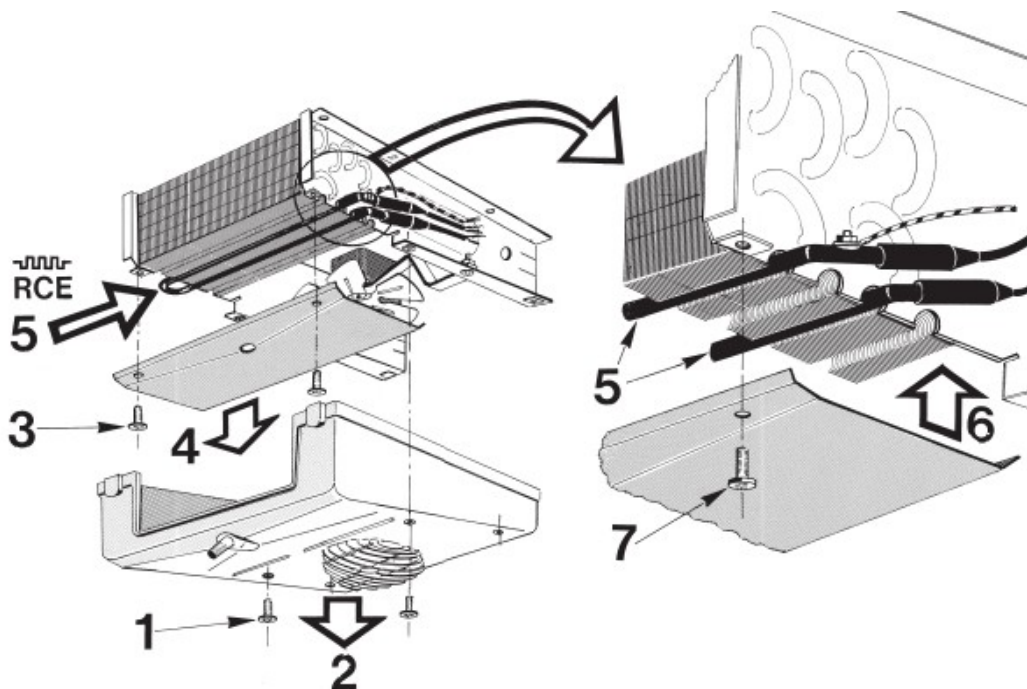
**SHP11
SHP19**



E		ELEKTROMOS LEOLVASZTÁS			
BHP...E		4	5	-	-
SHP...E		6	9	11	19
Elektromos fűtősálak	Típus (n.l) W (230 V)	RCE051 270	RCE051 270	RCE052 455	RCE052 455

Mielőtt az elektromos bekötéssel folytatná, kötelező a következők betartása:

- Győződjön meg róla, hogy a berendezés nincs áram alatt.



CSATLAKOZÁSOK

Mielőtt az osztó/gyűjtő csatlakozásokkal folytatná, kötelező a következők betartása:

Győződjön meg róla, hogy az osztókör le van zárva (nincs nyomás).

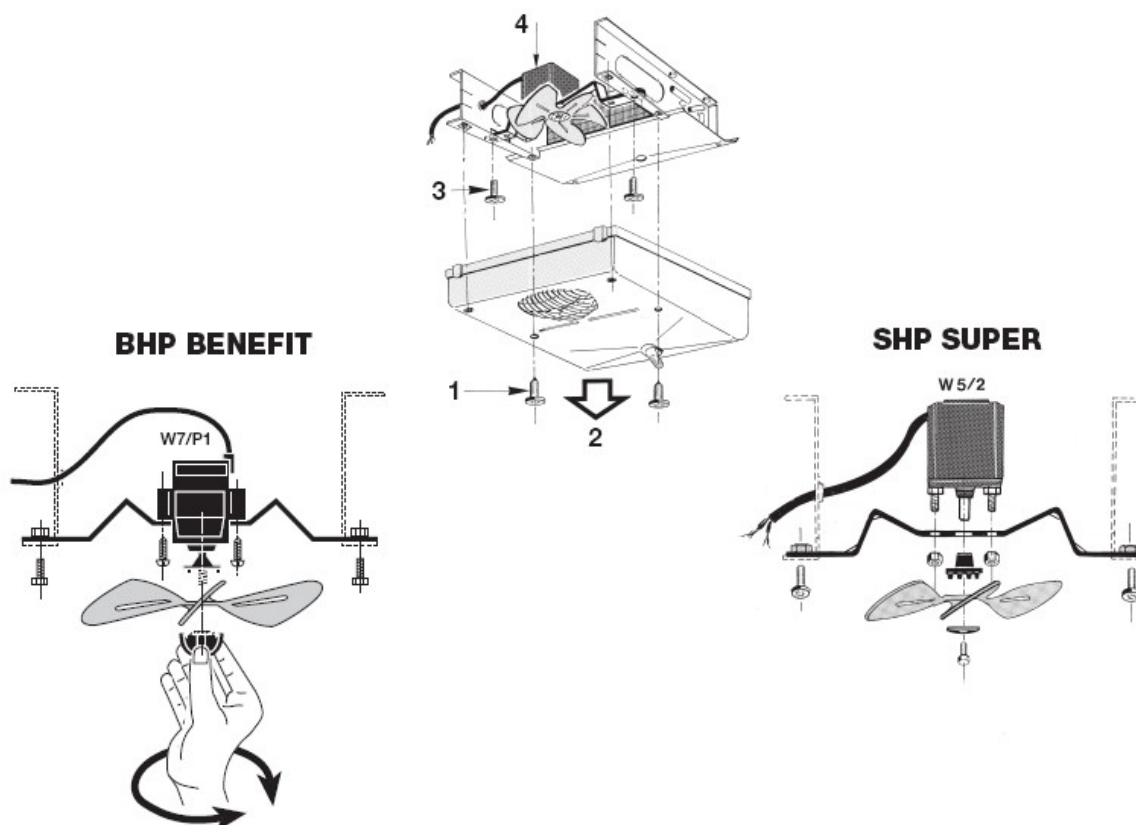
- Ügyeljen arra, hogy a forrasztás alatt ne irányítsa a lángot a berendezés felé. (Szükség esetén helyezzen be egy védőlemezt.)

VENTILÁTOR MOTOROK

BHP...N	BHP...E	4	5	-	-
Motor	N.	1	1	-	-
	Típus	W7/P1	W7/P1	-	-
Ventilátor	STANDARD 50/60 Hz	154/28/5	154/28/5	-	-
Motorteljesítmény x1	1~230 V 50/60 Hz	154/25/5	154/28/5	-	-
SHP...N	SHP...E	6	9	11	19
Motor	N.	1	1	2	2
	Típus	W5/2	W5/2	W5/2	W5/2
Ventilátor	Típus x 50 Hz STANDARD	154/25/5A	154/25/5A	154/25/5A	154/25/5A
	Típus x 60 Hz OPTIONAL	154/19/5A	154/19/5A	154/19/5A	154/19/5A
Motorteljesítmény x1	1~230 V 50 Hz	34 W 0,26 A	34 W 0,26 A	68 W 0,52 A	68 W 0,52 A
	1~230 V 60 Hz	32 W 0,24 A	32 W 0,24 A	64 W 0,48 A	64 W 0,48 A

VENTILÁTOROK CSERÉJE

Mielőtt bármilyen javítási munkát elkezdene, áramtalanítsa a hűtőberendezést!





Minden műszaki jellemzőt megtalál a termékkatalógusban.

Minden hűtőegység típus EUROVENT minősítéssel rendelkezik.

Minősített jellemzők:



CERTIFY-ALL
AIR COOLED CONDENSERS
DRY COOLERS

- A modellek kapacitása (ENV 328)
- Légmennyiség
- Ventilátor motor energiafelhasználása
- Külső felület

FORGALMAZÓ

Mirelta Kereskedelmi Kft.
H-2890 Tata, Szomódi út 4., Pf.301
Tel/Fax: 34/487-218, 487-855
mirelta@mirelta.hu www.mirelta.hu

